

**Streckeninformationen KBS 455: Köln - Wuppertal - Hagen - Hamm - Münster**













Hier: Opladen - Schwerte

KM	Ds100	Typ	Name	Str.Nr	KBS	Gleise	Eröffnet	Stillgelegt	Hinweise
17,3	KOPL	Bf	Opladen	2730			⚡		
12,7	KLEL	Bf	Leichlingen						
9,5	.SGL	Hp Bk	Solingen-Landwehr						
6,6	KSO	Bf	Solingen-Ohligs						
3,3	KHAN	Hp	Haan						
0,0	KGUI	Bf	Gruiten						
104,2	KGUI	Bf	Gruiten	2550	455		⚡		
106,1	KLID	Abzw.	Linden						
109,1	KWV	Bf	Wuppertal-Vohwinkel						
110,3	.HAM	Abzw	Hammerstein						
111,1	KWSO	Hp	Wuppertal-Sonnborn						
111,9	KWZ	Hp	Wuppertal-Zoologischerg G.						
114,6	KWS	Bft	Wuppertal-Steinbeck						
115,4	KW	Bf	Wuppertal Hbf						
117,0	KWU	Bf	Wuppertal-Unterbarmen						
118,9	KWBA	Hp	Wuppertal-Barmen						
120,9	KWO	Bf	Wuppertal-Oberbarmen						
121,2	.OBA	Abzw	Oberbarmen Abzw.						
123,5	.JES	Bk	Jessinghausen						
126,0	KSWE	Bf	Schwelm						
127,0	KWV	Bk Po	Direktionsgrenze						
128,0	.MFD	Bk	Martfeld						
130,5	EENP	Hp	Ennpetal						
132,7	.GEV	Hp Bk	Gevelsberg						
135,1	.BRE	Bk	Bredde						

Graue Schrift kennzeichnet stillgelegte Betriebsstellen.

== Hauptbahn  
 == Nebenbahn

⚡ Elektrifizierte Strecke

KM	Ds100 Typ	Name	Str.Nr	KBS	Gleise	Eröffnet	Stillgelegt	Hinweise
138,1	EHGP Bf	Hagen-Haspe	2525	455	 	         		<div style="background-color: #0070C0; color: white; padding: 2px;">20.12.1848 BME</div> <hr style="border: 0; border-top: 1px solid black;"/> <div style="background-color: #0070C0; color: white; padding: 2px;">1.4.1867 BME</div>
140,4	EREH Abzw	Rehsiepen						
141,7	EHG Bf	Hagen Hbf						
144,2	.SWS Bk	Schwarterstraße						
145,3	EEIN Abzw	Einhaus						
147,8	.HGV Bf	Hagen-Hengstey Vbf						
148,4	.HOY Hp	Hohensyburg Hp						
149,3	EHOY Abzw	Hohensyburg						
151,5	EWEF Bf	Westhofen						
153,5	ESTH Bk	Steinhausen						
155,6	ESRT Bf	Schwerte						